



UNIVERSITÀ DEGLI STUDI DI MILANO  
FACOLTÀ DI MEDICINA E CHIRURGIA



**LABORATORIO di  
RESPONSABILITÀ SANITARIA**

Sezione di Medicina Legale e delle Assicurazioni  
Dipartimento di Morfologia Umana e Scienze Biomediche  
Università degli Studi di Milano

20133 Milano, Via Luigi Mangiagalli 37  
lab.resp.san@unimi.it - www.laboratoriodiresponsabilitasanitaria.it

## TAVOLA ROTONDA: LA SANITÀ HA ANCORA “*BUONI NUMERI*”


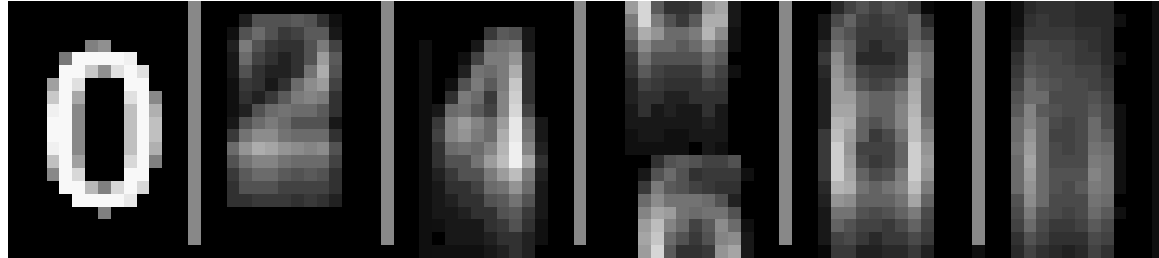
Venerdì, 29 ottobre 2010 ore 14:30  
Università degli Studi di Milano, Via Festa del Perdono, 7

**Dott. Attilio Steffano**  
Broker di assicurazioni Milano

**LA SANITÀ HA ANCORA “BUONI NUMERI”**  
Milano, Aula Magna Università degli Studi di Milano  
Venerdì, 29 ottobre 2010



# Ci sono “Buoni Numeri” in sanità



Tra tanti numeri anche quelli degli assicuratori

ANIA associa 191 imprese, pari al **91%**  
del mercato assicurativo in termini di premi

**Ma quante di queste assicurano  
effettivamente la Sanità italiana?**

**I numeri sinistri dell'ANIA sono i numeri  
di tutti i sinistri di responsabilità sanitaria?**

# Ci sono “Buoni Numeri” in sanità

**La fuga delle Compagnie tradizionali che fino agli anni 2.000 hanno assicurato la sanità ha dato spazio a nuove realtà che oggi assicurano le aziende sanitarie.**

**Saranno in grado di sostenere la “sfida”**

Ci sono “Buoni Numeri” in sanità

**RAPPORTO**

**SINISTRI** *Pagati/Riservati*

**PREMI** *Incassati*

TAVOLA 1 - NUMERO DEI SINISTRI DENUNCIATI\*

Anno di protocollazione	R.C. Strutture Sanitarie	Δ%	R.C. Professionale Medici	Δ%	Totale R.C. Medica	Δ%
(1)	(2)	(3)	(4)	(5)	(6)	(7)
1994	6.345		3.222		9.567	
1995	11.411	79,9%	5.892	82,9%	17.303	80,9%
1996	13.028	14,2%	4.028	-31,6%	17.057	-1,4%
1997	18.672	43,3%	4.829	19,9%	23.501	37,8%
1998	21.678	16,1%	6.036	25,0%	27.714	17,9%
1999	23.261	7,3%	9.073	50,3%	32.334	16,7%
2000	23.249	0,0%	10.078	11,1%	33.327	3,1%
2001	21.911	-5,8%	11.238	11,5%	33.149	-0,5%
2002	19.028	-13,2%	11.443	1,8%	30.471	-8,1%
2003	16.566	-12,9%	10.874	-5,0%	27.440	-9,9%
2004	16.356	-1,3%	11.988	10,2%	28.344	3,3%
2005	16.343	0,1%	12.290	2,5%	28.633	1,0%
2006	16.424	0,5%	11.959	2,7%	28.383	-0,9%
2007	16.128	-1,8%	13.415	12,2%	29.543	4,1%
2008	17.746	10,0%	11.851	-11,7%	29.597	0,2%

(\*) Si tratta di una stima ANIA del volume dei premi per l'intero mercato basata su un campione di imprese partecipanti alla rilevazione con una raccolta premi (nel 2008) pari al 35% del ramo r.c. generale

## *dal 1994 al 2008*

*numero dei sinistri denunciati alle imprese è **triplicato***

*passando da **9.567 a 29.597***

*le **denunce relative ai singoli medici**, dopo il forte incremento subito nel 2007, sono tornate nel 2008 sui **livelli medi degli ultimi 5 anni***

*Arrivando a **11.851 richieste***

*le **denunce** riguardanti le **strutture sanitarie** sono cresciute del **+ 10 %***

*Arrivando a **17.746 richieste***

TAVOLA 4

RAPPORTO "SINISTRI/PREMI" AL 31/12/2008  
TOTALE R.C. MEDICA

Anno di protocollazione	Al 31.12.2002	Al 31.12.2004	Al 31.12.2005	Al 31.12.2006	Al 31.12.2007	Al 31.12.2008
(1)	(2)	(3)	(4)	(5)	(6)	(7)
1994	199%	251%	241%	251%	238%	240%
1995	182%	212%	216%	206%	202%	201%
1996	187%	198%	195%	191%	187%	199%
1997	223%	320%	300%	293%	286%	336%
1998	168%	340%	313%	288%	284%	341%
1999	179%	262%	266%	249%	246%	330%
2000	151%	216%	219%	208%	206%	233%
2001	154%	218%	218%	200%	192%	215%
2002	149%	232%	229%	199%	192%	207%
2003		196%	199%	171%	162%	173%
2004		145%	170%	154%	150%	144%
2005			173%	162%	155%	133%
2006				158%	157%	150%
2007					140%	130%
2008						111%

“Analizzando, ad esempio, la generazione **del 1998** risulta che il rapporto sinistri a premi osservato alla fine dell’anno stesso di protocollazione era **pari al 168%**; alla fine **del 2008 l’indicatore aveva raggiunto il valore di 341%**”



... ma *considerando, i medesimi dati dobbiamo considerare il normale iter ad esempio in ambito penale*

decesso paziente



avviso di garanzia a:

- 1 Medico in accettazione
- 1 Medico Primo Operatore
- 1 Medico Secondo Operatore
- 1 Medico Anestesista
- 1 Medico di guardia in reparto
- 1 Medico in terapia Intensiva



**Totale 6 medici**

apertura di **7** sinistri



**7 riserve**


... ma l'evento non è unico?

# Ci sono “Buoni Numeri” in sanità

**L'accertamento della responsabilità professionale dal punto di vista penale ha una rigorosa ricerca della certezza.**

**Dal punto di vista civilistico spesso la “tutela” del “danneggiato” talvolta “solo malato” prevale sulla rigorosa ricerca del nesso di causa.**

# Ci sono “Buoni Numeri” in sanità



**Tanti numeri che spesso creano  
timori e forse infondate aspettative**

**LA SANITÀ HA ANCORA “BUONI NUMERI”**  
Milano, Aula Magna Università degli Studi di Milano  
Venerdì, 29 ottobre 2010





UNIVERSITÀ DEGLI STUDI DI MILANO  
FACOLTÀ DI MEDICINA E CHIRURGIA



**LABORATORIO di  
RESPONSABILITÀ SANITARIA**

Sezione di Medicina Legale e delle Assicurazioni  
Dipartimento di Morfologia Umana e Scienze Biomediche  
Università degli Studi di Milano

20133 Milano, Via Luigi Mangiagalli 37  
lab.resp.san@unimi.it - www.laboratoriodiresponsabilitasanmaria.it

**TAVOLA ROTONDA: LA SANITÀ HA ANCORA “BUONI NUMERI”**

Venerdì 29 ottobre 2010 ore 14:30

Università degli Studi di Milano, Via Festa del Perdono, 7

**Grazie per l'attenzione**

**Dott. Attilio Steffano**  
Broker di assicurazioni Milano

**LA SANITÀ HA ANCORA “BUONI NUMERI”**  
Milano, Aula Magna Università degli Studi di Milano  
Venerdì, 29 ottobre 2010

